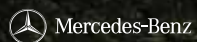





PEUGEOT



Mercedes-Benz

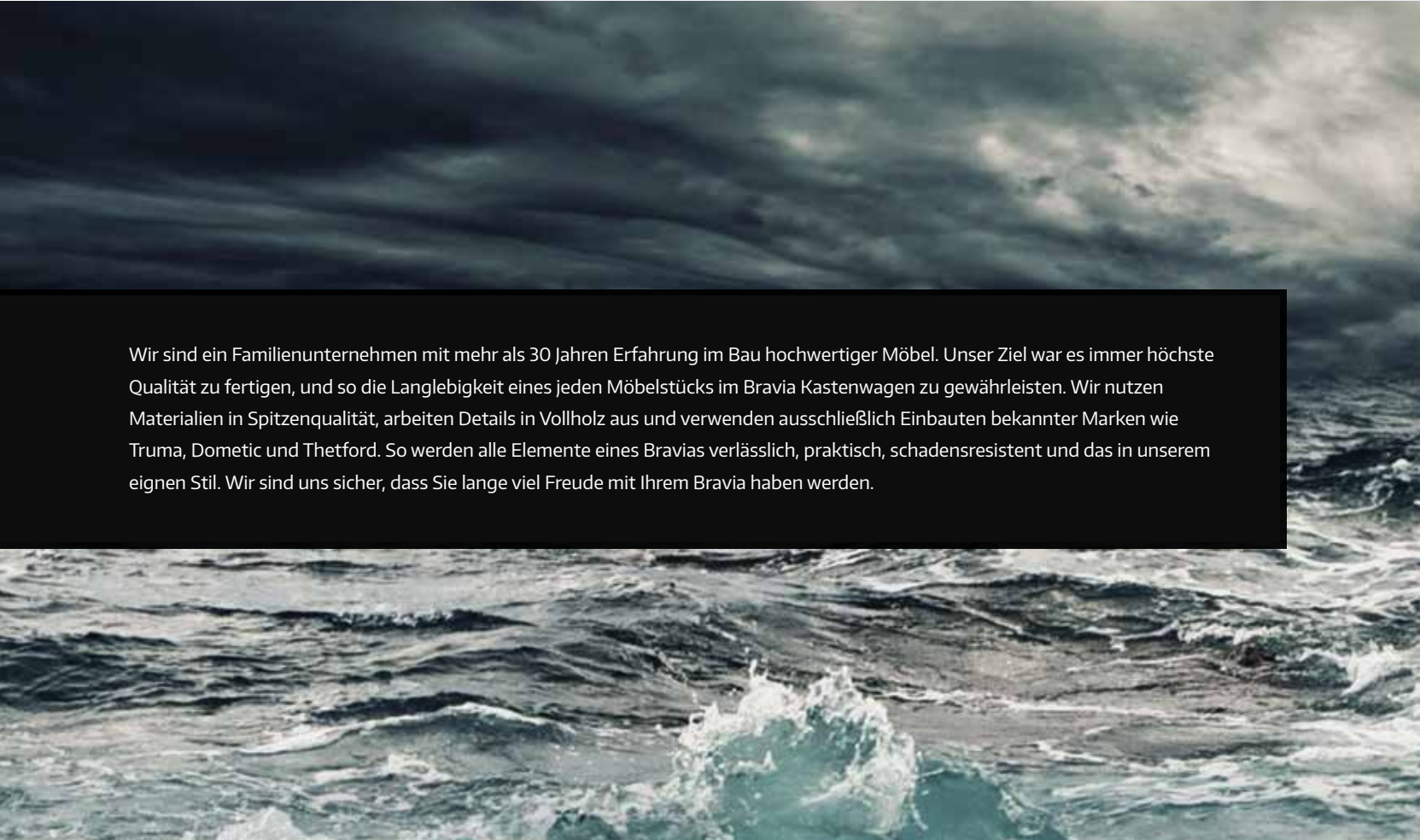


*Das Leben ist eine Reise. Genieß' Deine Fahrt.*



*Reisen macht demütig.  
Man merkt welch kleinen Platz man in der Welt einnimmt.*

Gustave Flaubert



Wir sind ein Familienunternehmen mit mehr als 30 Jahren Erfahrung im Bau hochwertiger Möbel. Unser Ziel war es immer höchste Qualität zu fertigen, und so die Langlebigkeit eines jeden Möbelstücks im Bravia Kastenwagen zu gewährleisten. Wir nutzen Materialien in Spitzenqualität, arbeiten Details in Vollholz aus und verwenden ausschließlich Einbauten bekannter Marken wie Truma, Dometic und Thetford. So werden alle Elemente eines Bravias verlässlich, praktisch, schadensresistent und das in unserem eignen Stil. Wir sind uns sicher, dass Sie lange viel Freude mit Ihrem Bravia haben werden.



Bravia Kastenwagen wurden entwickelt um Ihnen den besten Komfort auf Ihren Reisen zu geben, egal ob es in die kühlen Berge oder an die Strände des Mittelmeeres gehen soll. Auf Basis des Peugeot Traveller, des Peugeot Boxer oder des Mercedes Sprinter werden verschiedene Grundrisse angeboten.

Unsere Modelle sind:

- |            |                       |                       |                       |
|------------|-----------------------|-----------------------|-----------------------|
| - Swan 495 | - Swan 599            | - Swan 636            | - Swan 699            |
|            | - Swan 599 Edition 30 | - Swan 636 Edition 30 | - Swan 699 Edition 30 |
|            | - Swan 599 Trend      | - Swan 636 Trend      | - Swan 699 Trend      |

Kunden können aus einer riesigen Auswahl an Extras wählen. Diese gehen über SAT-Anlagen, Solarpanele, Aufbauklimaanlagen, Multimediasysteme bis hin zu zusätzlichen Soundsystemen...



SWAN 599  
Trend





## 599 TREND

Gute Gelegenheiten sind wie Sonnenaufgänge - wenn man nicht rechtzeitig wach ist, verpasst man sie. Zum unbeschwerteren Reisen auf der Suche nach neuen Gelegenheiten und Örtlichkeiten hat Bravia den 599 Trend speziell für junge und junggebliebene Reisende konzipiert. Selbstverständlich gelten auch für den 599 Trend die Bravia typischen hohen Qualitätsanforderungen an Material, Verarbeitung und Technik. Mit einer einfacheren Linienführung und helleren Farben wirkt das Interieur des Trend moderner.

Verschönern Sie ihre Tage mit Sonnenaufgängen und dem 599 Trend!







**SWAN 599  
Edition 30**



optional

*dition* 30



## WOHNRAUM

Als wir den Wohnraum entwarfen, war es unser Ziel die Gemütlichkeit Ihres Zuhauses im Bravia zu schaffen. Dabei wurde Wert auf Vielseitigkeit und Komfort gelegt. Die gepolsterte Rückbank und der verschiebbare Tisch können für verschiedene Zwecke umgebaut werden. Dank der Drehsitze kann der Tisch von vier Personen genutzt und in ein zusätzliches Bett verwandelt werden.

abgerundete Möbelfronten  
mit Melamin-Oberflächen,  
Stoß- und Kratzfest

herausgearbeitete  
Hartholzkanten in  
Dekorfarben

Hochentwickelte Sitzpolsterung  
mit ausgewählten,  
widerstandsfähigen Stoffen

anatomisch angepasste  
und bequeme Fahrer- und  
Beifahrersitze

highly advanced  
cushioning with  
resistant fabrics

Corian Badezimmer  
Waschbecken und Regale

Polster mit hoch qualitativer  
Lederimitation

die Möglichkeit statt  
eines Dachfensters eine  
Aufbauklimaanlage zu installieren

Verdunklung der  
Fahrerhauskabine



verkürz- und verlängerbare  
Tischflächen

zusätzliche  
Ambientebeleuchtung



## SWAN 636



Heizung mit TRUMA CP+

ein Frischwassertank unter  
der Sitzbank (105 l)

ein Abwassertank unter  
dem Fahrzeug (95 l)



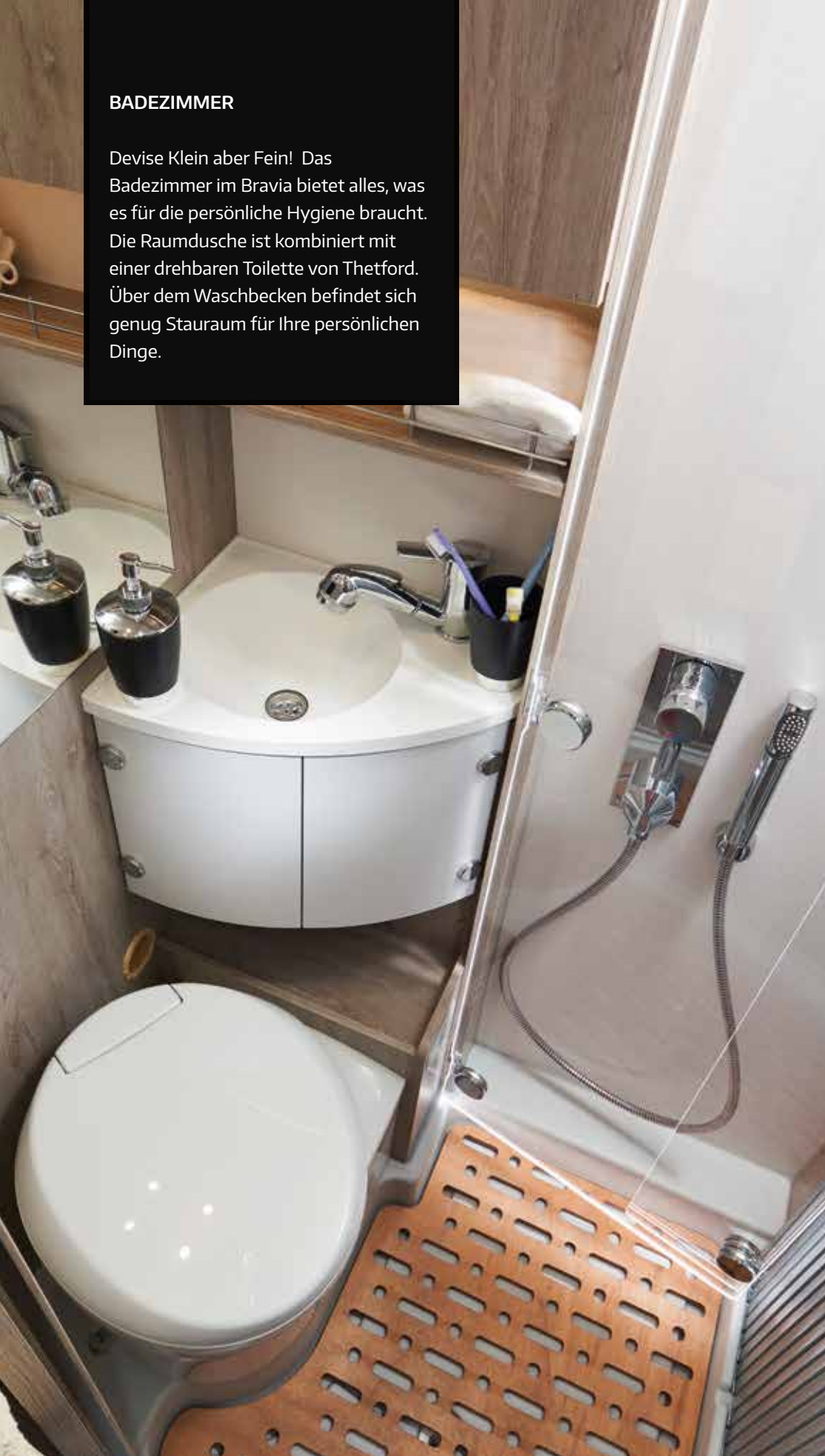
## KÜCHE

Der Küchenblock ist im Bereich der Schiebetür montiert und kann so von allen Seiten erreicht werden. Die Küche verfügt über zwei Gasbrenner, ein Spülbecken, einen Kühlschrank mit integriertem Eisfach und einer Arbeitsfläche. Alle Gerätschaften sind vom bekannten Hersteller Dometic SMEV. In den gedämpften Schubladen und den Oberschränken findet sich viel Platz zum Verstauen von Lebensmitteln, Geschirr und Küchenutensilien.

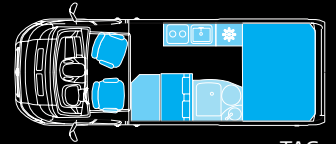


## BADEZIMMER

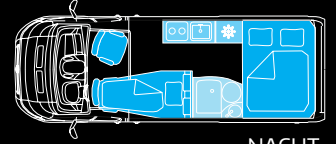
Devise Klein aber Fein! Das Badezimmer im Bravia bietet alles, was es für die persönliche Hygiene braucht. Die Raumdusche ist kombiniert mit einer drehbaren Toilette von Thetford. Über dem Waschbecken befindet sich genug Stauraum für Ihre persönlichen Dinge.



## SWAN 599

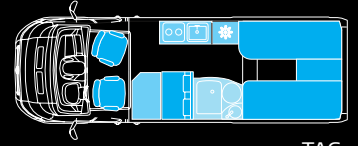


TAG

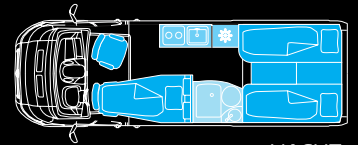


NACHT

## SWAN 636

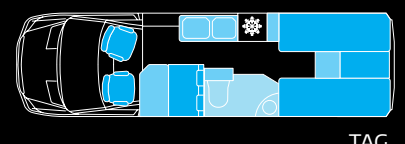


TAG

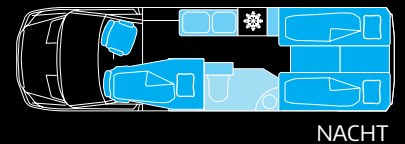


NACHT

## A SWAN 699

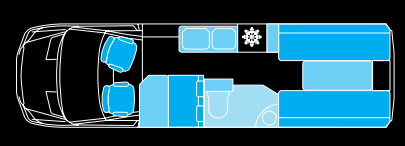


TAG

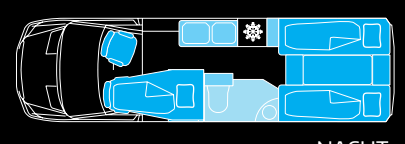


NACHT

## B SWAN 699



TAG



NACHT

## SCHLAFZIMMER

Der SWAN 599 ist die Reisevariante; in PKW-Länge und mit etwas mehr als zehn Quadratmetern Grundfläche bietet er allen Komfort den Sie von zuhause gewöhnt sind. Eine Küche, ein Badezimmer mit Toilette und Dusche, einen Wohnraum und ein Schlafzimmer mit jeder Menge Möglichkeiten Ihr Gepäck und Sportausrüstung unter zu bringen. Der große Schlafbereich verfügt über ein festes Doppelbett (1940x1400) in dem Sie sich ausruhen, ein gutes Buch lesen, im Netz surfen oder an einem regnerischen Tag einfach ein bisschen fernsehen können. Darunter befindet sich genug Platz für allerlei Gepäck, auf welches Sie von innen und außen zugreifen. Der Lattenrost lässt sich hochklappen, falls mal etwas Größeres transportiert werden soll.

Durch den praktischen Grundriss, sind unsere SWAN Kastenwagen für zwei, drei und sogar vier köpfige Familien geeignet.

### SWAN 636

Die Nacht ist ein wichtiger Bestandteil des Tages. Wenn sie noch mehr Schlafkomfort haben wollen, ist der Swan 636 der Richtige für Sie. Der vordere Teil des Wagens gleicht dem 599, jedoch bietet er im Heck zwei Einzelbetten, die zu einem großen Doppelbett umgebaut werden können.



beweglicher Küchenblock

Aufstelldach – 2 Schlafplätze

eine Sitzbank / Bett

Sieben Sitze





## DEIN LEBEN, DEIN 495ER!

Für den SWAN 495 haben wir alle Vorteile genutzt, die der Peugeot Traveller bietet. Dieser kleine und wendige Van eignet sich für den täglichen Gebrauch, kann sieben Passagiere befördern und an den Wochenenden wird er zu einem Zuhause für zwei bis vier Personen. Das Faltdach wird zum Bett für zwei Personen und im Bereich der Sitzbank können zwei weitere Schlafplätze geschaffen werden. Der 495er ist der beste Begleiter in verwinkelten Altstädten und meistert die engsten Serpentinafen der Berge. Mit einer Höhe von 1,99 Metern, passt er außerdem in jedes Parkhaus.

Das modulare Design unseres Vans macht es möglich eine Kücheneinheit im inneren des Fahrzeugs unterzubringen. Zwei Gasbrenner, eine Spüle und ein 16l Kühlschrank finden Platz im flexiblen Küchenblock. Bei Bedarf, kann der komplette Block aus dem Fahrzeug entfernt, und als Open-Air-Küche verwendet werden.

Für heimische Gemütlichkeit sorgt die indirekte und dimmbare LED Beleuchtung sowie die optionale Webasto Standheizung für den Peugeot.

Der SWAN 495 auf dem Peugeot Traveller ist erhältlich mit Schaltgetriebe in der 120PS und 150PS Version sowie als Automatik mit 180PS. Außerdem bietet er alle modernen Extras einer Mittelklasse-Limousine.





SWAN 599  
Trend

*Es ist besser, etwas einmal zu sehen,  
als tausendmal davon zu hören.*



### **SWAN 599 EDITION 30**

Da liegen Kilometer und Kilometer vor Dir, ohne dass Du einkehren musst.

Manchmal ist der Weg einfach und voller Schönheit, manchmal ist er schnell und aufregend.

Manchmal nimmst Du den steinigen Pfad. Dann wirst du etwas erleben, von dem der normal reisende nur träumen kann.

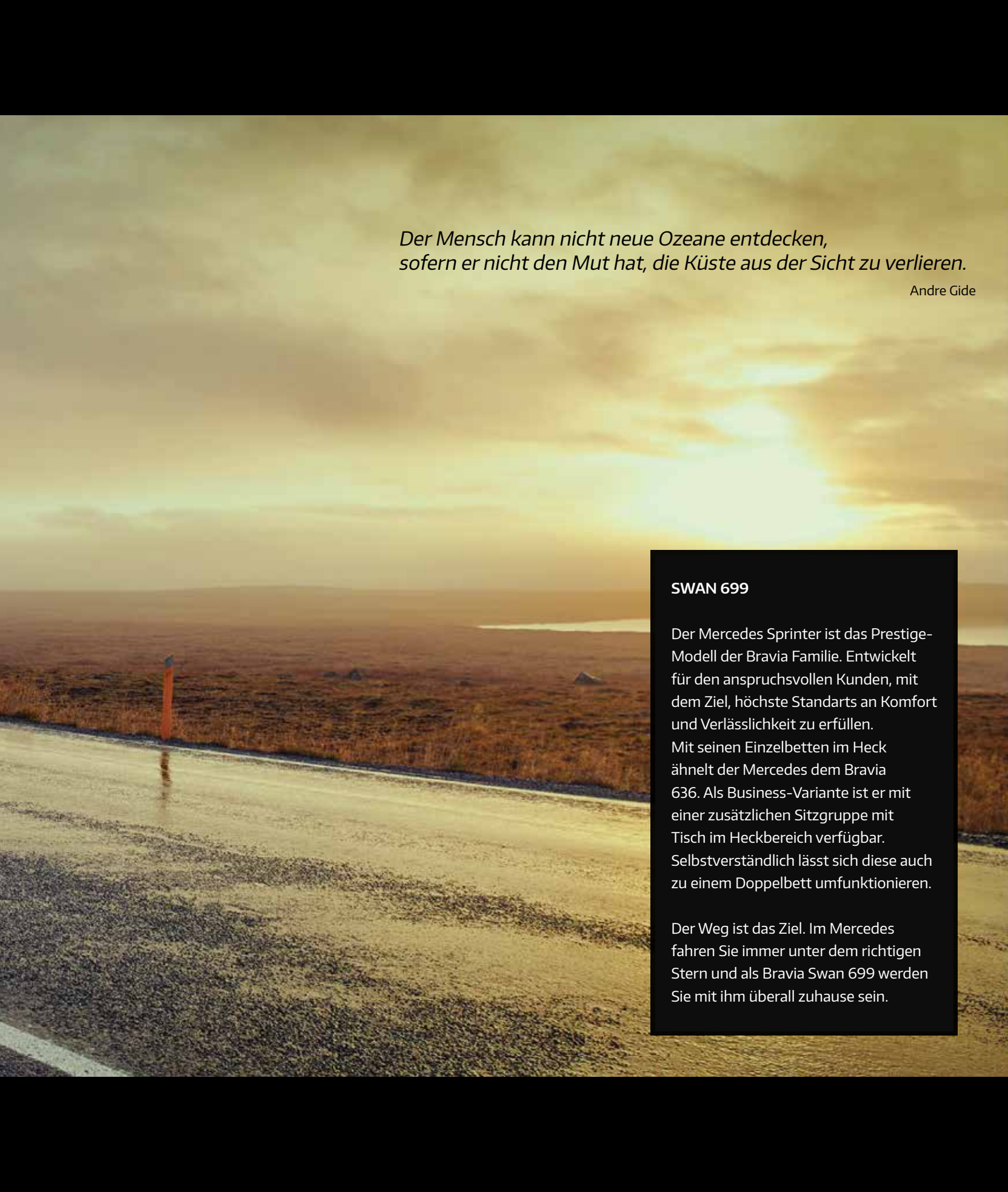
Dein ständiger Begleiter auf der Straße!  
– Unser Swan 599 Edition 30 – für die, die sich was trauen!  
Wir feiern mehr als 30 Jahre Erfolg mit diesem Kastenwagen.





*Edition 30*





*Der Mensch kann nicht neue Ozeane entdecken,  
sofern er nicht den Mut hat, die Küste aus der Sicht zu verlieren.*

Andre Gide

#### **SWAN 699**

Der Mercedes Sprinter ist das Prestige-Modell der Bravia Familie. Entwickelt für den anspruchsvollen Kunden, mit dem Ziel, höchste Standards an Komfort und Verlässlichkeit zu erfüllen.

Mit seinen Einzelbetten im Heck ähnelt der Mercedes dem Bravia 636. Als Business-Variante ist er mit einer zusätzlichen Sitzgruppe mit Tisch im Heckbereich verfügbar. Selbstverständlich lässt sich diese auch zu einem Doppelbett umfunktionieren.

Der Weg ist das Ziel. Im Mercedes fahren Sie immer unter dem richtigen Stern und als Bravia Swan 699 werden Sie mit ihm überall zuhause sein.



## SWAN 599, 599 E30, TREND

## SWAN 636, 636 E30, TREND

Basisfahrzeug <b>PEUGEOT BOXER</b>		L3H2			L4H2	
		<b>2.2 HDI</b> 88kW/120HP	<b>2.2 HDI</b> 103kW/140HP	<b>2.2 HDI</b> 121kW/165HP	<b>2.2 HDI</b> 103kW/140HP	<b>2.2 HDI</b> 121kW/165HP
Dimensionen (mm)	Länge	5.998	5.998	5.998	6.363	6.363
	Gesamthöhe	2.620	2.620	2.620	2.620	2.620
	Gesamtbreite	2.050	2.050	2.050	2.050	2.050
	Achsabstand	4.035	4.035	4.035	4.035	4.035
	Deckenhöhe im Inneren	1.890	1.890	1.890	1.890	1.890
Masse (kg)	Fahrzeugmasse	2.830	2.840	2.845	3.020	3.025
	max. Fahrzeugmasse	3300 / 3500	3300 / 3500	3300 / 3500	3.500	3.500
	Anhängermasse mit Bremse	2.500	2.500	2.500	3.000	3.000
	Anhängermasse ohne Bremse	750	750	750	750	750
Antrieb		vorne	vorne	vorne	vorne	vorne
Gänge	6+1	.	.	.	.	.
Raddimension	215/70 R15	.	.	.	.	.
	225/70 R15					
	215/75 R16				.	.
Treibstofftank (l)		90	90	90	90	90
Personenzahl		4	4	4	4	4

<b>WOHNRAUM AUSSTATTUNG</b>		<b>SWAN 599</b>	<b>SWAN 636</b>
		L3H2	L4H2
Anzahl der Liegeplätze		2+1	2+2
Liegeplatz Dim. (cm)	hinten	196/140	191/80 182/80
	vorne	180/90	180/90
Geräte	Elektroinstallation 12V / 220V	.	.
	Batterie 12V / 70Ah	.	.
	Gasinstallation Propan/Butan-2 Gasflaschen (2x11kg)	.	.
	Kühlschrank 90l (220V / 12V), * 85 l / *** 5l	.	.
	Gasheizung mit Warmluftgebläse: Truma Combi 4	.	.
	Kapazität des Warmwasserboilers 10l	.	.
	Gaskocher: 2 Brenner	.	.
Kassettentoilette: Thetford	.	.	
Wassertank		105 l	105 l
Abwassertank		94 l	94 l

### LACKE / PEUGEOT BOXER



*Wer glücklich reisen will,  
muss leicht reisen.*

Antoine de St. Exupery

Basisfahrzeug

**MERCEDES SPRINTER**

**2.0 CDI**  
125kW/170PS

**3.0 CDI**  
140kW/190PS

Dimensionen (mm)	Länge	6.967	6.967
	Gesamthöhe	2.687	2.991
	Gesamtbreite	2.020	2.020
	Achsabstand	4.325	4.325
	Deckenhöhe im Inneren	1.918	1.918
Masse (kg)	Fahrzeugmasse	3.280	3.295
	max. Fahrzeugmasse	3.500	3.500
	Anhängermasse mit Bremse	2.000	2.000
	Anhängermasse ohne Bremse	750	750
Antrieb		hinten	hinten
Gänge	6+1	automatik	automatik
Raddimension		235/65 R16	235/65 R16
		235/60 R17	235/60 R17
Treibstofftank (l)		90	90
Personenzahl		4	4

**WOHNRAUMAUSSTATTUNG**

**SWAN 699**

Anzahl der Liegeplätze		2+2
Liegeplatz Dim. (cm)	hinten	200/1760
	vorne	.
Geräte	Elektroinstallation 12V / 220V	.
	Batterie AGM 12V / 70Ah	.
	Gasinstallation Propan/Butan-2 Gasflaschen (2x6kg)	.
	Kühlschrank 90l (220V / 12V), * 85 l / *** 5l	.
	Gasheizung mit Warmluftgebläse: Truma Combi 4	.
	Kapazität des Warmwasserboilers 10l	.
	Gaskocher: 2 Brenner	.
	Kassettoilette: Thetford	.
	Wassertank	
Abwassertank		80 l

**LACKE / MERCEDES SPRINTER**



Jupiter Red



Steel Blue



Blue Gray



Deep Black



Arctic White

UNIKLEUR



Cavansit Blue



Tenorite Gray



Selenite Grey



Obsidian Black



Iridium Silver

METALLIC




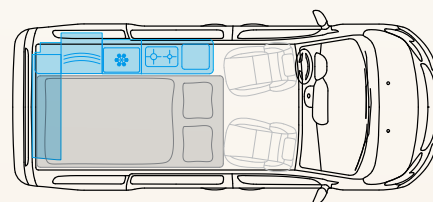
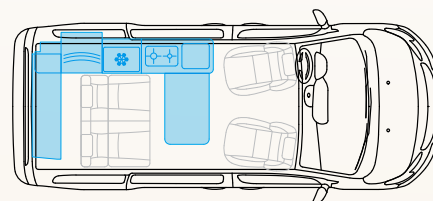
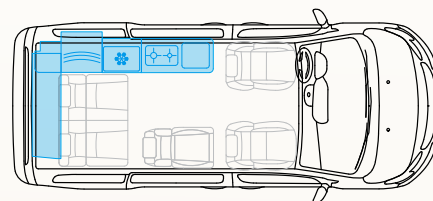
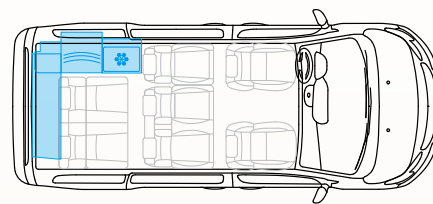
## SWAN 495

Basisfahrzeug

**PEUGEOT TRAVELLER L2**

	<b>EURO 6.2</b>	<b>EURO 6.2</b>	<b>EURO 6.2</b>
	88kW/120HP/1.5	110kW/150HP/2.0	130kW/176HP/2.0

Dimensionen (mm)	Länge	4.956	4.956	4.956
	Gesamthöhe	1.990	1.990	1.990
	Gesamtbreite	1.920	1.920	1.920
	Achsabstand	2.925	2.925	2.925
	Deckenhöhe im Inneren	1.340	1.340	1.340
	max. Fahrzeugmasse	2680 - 2830	2740 - 3100	2770 - 3000
Antrieb		vorne	vorne	vorne
Getriebe		6 - Gang	6 - Gang	8 - Gang Automatik
Raddimension	215/60 R17	.	.	.
	225/55 R17	.	.	.
Treibstofftank (l)		70	70	70
Personenzahl		4-7	4-7	4-7



### INTERIOR EQUIPMENT

### SWAN 495

Anzahl der Liegeplätze		4
Liegeplatz Dim. (cm)	Schlafdach	100/195
	Schlafbank	100/190
Geräte	Elektroinstallation 12V / 220V	.
	Batterie AGM 12V / 95Ah	.
	Gasinstallation Propan/Butan - 1 Gasflasche	.
	Kühlschrank (12V / 220V), 16l	.
	Gaskocher: 2 Brenner	.
Wassertank		10 l, 25 l
Abwassertank		10 l

### LACKE / PEUGEOT TRAVELLER L2

UNIKLEUR



Bianca White



Dragoon Blue



Black



PEUGEOT

METALLIC



Aluminium



Nimbus Gray



Platinum Gray



Amber Red



Rich Oak

*Nimm nur Erinnerungen,  
lass nur Fußabdrücke zurück.*

Chef Seattle



HOME ON THE WATER

bravia  
home



[www.bravia-home.com](http://www.bravia-home.com)

bravia  
mobil

Bravia mobil d.o.o.  
Vavta vas 36  
8351 Straža  
Slovenia

Tel.: +386 7 30 84 801  
Fax.: +386 7 30 84 108  
info@bravia-mobil.com  
www.bravia-mobil.com

Bilder können alternative Designs oder zusätzliche, im Preis nicht inbegriffene, Anbauten zeigen. Für technische Änderungen und Druckfehler wird keine Haftung übernommen.